

Телепроект «МОЯ ШКОЛА в online»

ГОТОВИМСЯ К ОГЭ

РУССКИЙ ЯЗЫК

9 класс

Урок № 33

Сложные предложения.
Сложноподчинённые предложения.

Билаш Юлия Васильевна,
учитель русского языка и литературы
Гимназии им. Е.М. Примакова

Что мы сегодня будем изучать?

Сложные предложения.

Сложноподчинённые предложения.

Цель урока: систематизировать знания учащихся по теме «Сложное предложение. Сложноподчинённые предложения».

План урока:

1. Задание 2 ОГЭ. Структура.
2. Сложноподчинённые предложения. Виды придаточных частей. Теоретический материал.
3. Тренировочные задания. Обучение пунктуационному анализу.
4. Итоги.

Задание 2. ОГЭ

Прочитайте текст

(1) Известно, что сегодня в исследованиях учёных по-разному определяется место грамматики в обучении языку. (2) В одних ей отводится главное место, требуются заучивание правил и постоянная тренировка в образовании форм; в других больше внимания уделяется употреблению речевых образцов, а грамматическим явлениям отводится второе место: правила не надо учить, достаточно практиковаться в анализе образцовых текстов. (3) Как же современная школа относится к данной проблеме? (4) Во-первых, роль грамматики не занижается, но и не преувеличивается; во-вторых, к грамматическим явлениям подходят с позиции понимания сущности языка: язык — речь — коммуникация. (5) Из этого вытекает необходимость анализа не только структуры грамматических единиц, но и функционирования их в речи.

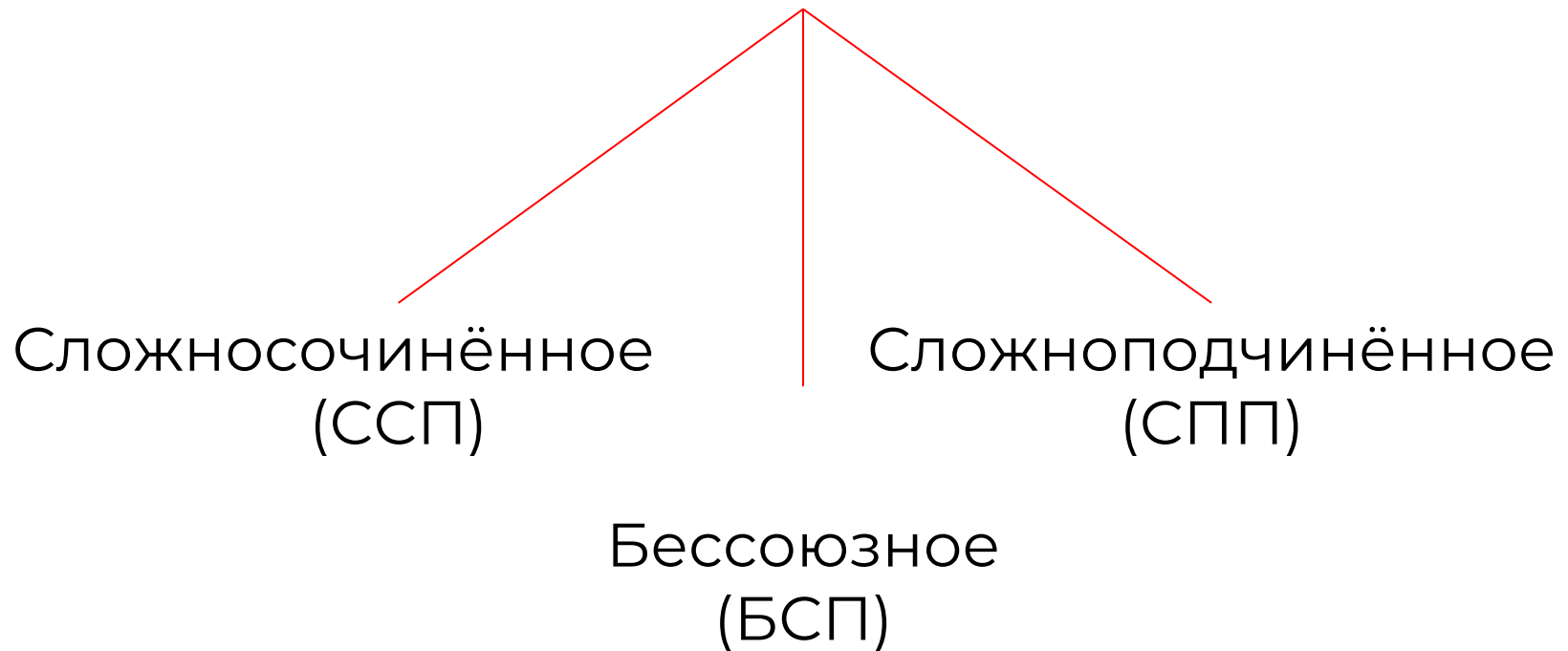
Задание 2. ОГЭ

Укажите верные варианты ответов.
Запишите их номера.

1. Предложение 1 сложноподчинённое с придаточным изъяснительным.
2. Предложение 2 сложное.
3. Предложение 3 односоставное безличное.
4. В предложении 4 одна из грамматических основ — позиции подходят.
5. Предложение 5 осложнено однородными членами.

Сложное предложение – это такое предложение, которое состоит из двух или более простых предложений. Они могут соединяться между собой с помощью союзов, таких как а, но, и, чтобы, потому что, а могут быть объединены только интонацией, что на письме выражается с помощью знаков препинания.

Сложное предложение



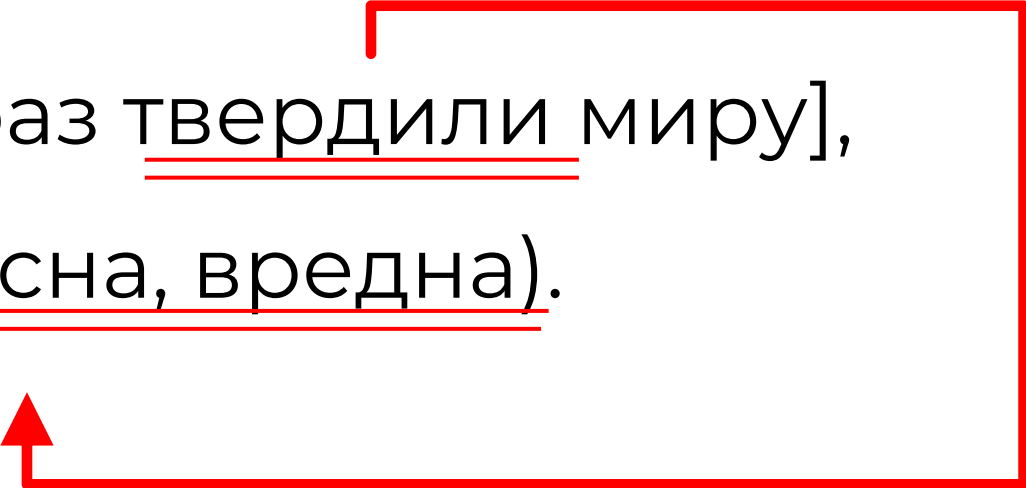
Сложноподчинённые предложения – это сложные предложения, части которых связаны подчинительными союзами или союзными словами и подчинительной связью.

В сложноподчинённых предложениях одно простое предложение (придаточное) зависит от другого (главного). От главного предложения к придаточному можно задать вопрос.




(Когда в товарищах согласия нет),
[на лад их дело не пойдёт].

[Уж сколько раз твердили миру],
(что лесть гнусна, вредна).



Ужель не узнаете?


[Мы корни дерева], (на
коем вы цветёте).



Повторим

В сложноподчинённых предложениях
одно простое предложение
(придаточное) зависит от другого
(главного).

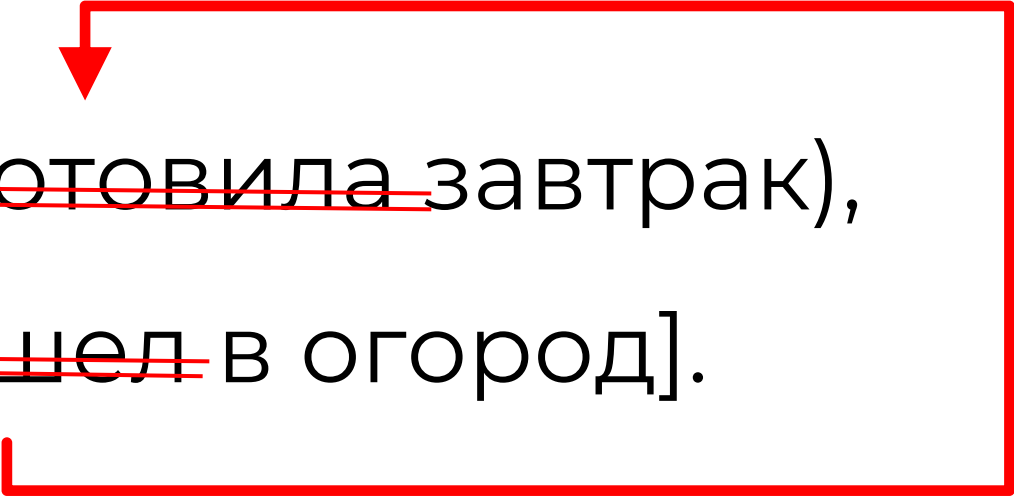
От главного предложения
к придаточному можно задать **вопрос**.

[Его взгляд был направлен

туда], (где находилось
животное).

В сложноподчинённом предложении придаточное предложение от главного отделяется или **выделяется запятыми.**


Позиции придаточной
части

Придаточное предложение
перед главным предложением



(Пока жена ~~готовила~~ завтрак),
[Данилов ~~вышел~~ в огород].

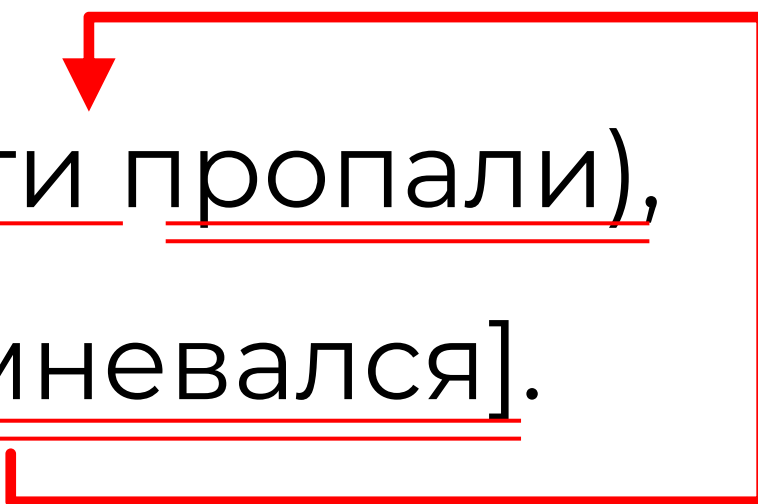
Придаточное предложение
после главным предложением



[Он остался здесь], (чтобы быть у
вас в студии послезавтра).

Придаточное предложение
внутри главного предложения:

[В том, (что деньги пропали),
уже никто не сомневался].



По аналогии со **второстепенными членами предложения**

(определениями, дополнениями и обстоятельствами), выделяются три основных типа придаточных:

1. Определительные
2. Изъяснительные
3. Обстоятельственные

Придаточное определительное

Придаточные определительные
отвечают на вопрос **какой?**

Вопрос задается не от главной части,
а от существительного.



[Она напевала мотивы], (которые
трогали до слёз).

Придаточное изъяснительное

Придаточные изъяснительные
отвечают на вопросы **косвенных**
падежей.



[Сейчас никто и ~~не знает~~, (откуда
~~появилось~~ это дерево).

[Я ~~стою~~ на склоне горы и сверху
любуюсь], (как кружат
в синей воде морского залива
парусники).

Придаточное обстоятельственное

Придаточные
обстоятельственные **отвечают на
вопросы наречий.**


Так как вопросов наречий много,
то придаточные
обстоятельственные разделим
на подтипы.

Придаточное цели

Отвечает на вопрос

«с какой целью?».


В придаточной цели всегда есть слово «чтобы».


[Она приехала], (чтобы забрать
его рукопись).

Придаточное уступки

В придаточном уступки всегда есть союз «**ХОТЯ**» или другой союз-синоним (несмотря на то что, что ни, как ни ...).

[Я многое ~~помнил~~], (**хотя** прошло много лет).




Придаточное следствия

В придаточном следствия всегда есть союз «так что».


Запятая обязательно ставится перед так.

[Зной всё увеличивался], (так что становилось тяжело дышать).



Придаточное причины

В придаточном причины всегда есть союз «ПОТОМУ ЧТО» или его синоним (так как, от того что).

[Катя купила цветы],  (потому что у её мамы сегодня день рождения).

Придаточное условия

Есть союз «если», но иногда роль союза «если» может выполнять союз «когда».

(Если в жизни можно оказать
хоть маленькую услугу), [не надо
уклоняться от этого].

Эрнест Хемингуэй

Придаточное образа действия

Отвечает на вопрос

«**каким образом?**»,

указывает способ действия.

[Человек этот вёл себя так], (как
будто никого рядом не было).




Придаточные меры и степени



[Было так темно], (что я ничего
не видел).

Придаточное сравнения

[Воздух изредка дрожал], (как дрожит возмущённая вода).



Придаточное времени

Всегда есть вопрос «**когда?**»

Мой первый друг, мой друг бесценный!

[И я судьбу благословил,

(Когда мой двор уединенный,

Печальным снегом занесенный,

Твой колокольчик огласил).



~~[Жди меня], и [я вернусь].~~

Только очень жди.

[Жди], (когда наводят грусть
Жёлтые дожди).

[Жди], (когда снега метут),

[Жди], (когда жара).

[Жди], (когда других не ждут,
Позабыв вчера).

[Жди], (когда из дальних мест
Писем не придёт).

Придаточное места

Отвечает на вопросы

«где? куда? откуда?»

(Где чудеса), [там мало складу].



Подведём итоги